



Creatividad
Colaboración
Herramientas
líderes

Adobe Education Enterprise Agreement

Un paso adelante para los estudiantes, institutos y profesores

ADOBE EDUCATION ENTERPRISE AGREEMENT

El programa Adobe Education Enterprise Agreement (EEA) es un programa multilicencia basado en periodos de validez de uno o dos años y fácil de gestionar, que proporciona acceso a las instituciones educativas a las nuevas versiones de las aplicaciones de escritorio de Adobe Creative Cloud, las herramientas creativas líderes del sector utilizadas por los profesionales.

Las colecciones de productos del programa EEA se crearon para cumplir con las necesidades específicas de instituciones educativas como la tuya e incluyen las mismas aplicaciones disponibles con la suscripción a Adobe Creative Cloud, todo lo necesario para ser más productivos, impulsar la creatividad en la enseñanza y el aprendizaje, y ayudar a los estudiantes a desarrollar habilidades de comunicación digital básicas para tener éxito durante sus estudios superiores y en su futura carrera profesional.

Las ventajas adicionales del programa EEA te permiten:

- **Ofrecer acceso** a herramientas creativas de Adobe para educadores, estudiantes y personal del centro en ordenadores que sean propiedad de la institución o que esta haya alquilado.
- **Mantener el departamento o institución al día** con las nuevas funciones de software e innovaciones tecnológicas.
- **Facilitar las compras** con un único pedido de compra anual. De esta forma, los departamentos o instituciones evitan los inconvenientes y costes relacionados con la solicitud de varios pedidos.
- **Implantar con flexibilidad** al escoger entre varias opciones de distribución. Selecciona la que mejor cumpla las necesidades de tu departamento o institución.

¿Quién puede acceder al programa?

Opciones de licencias del programa EEA

CENTROS DE PRIMARIA Y SECUNDARIA

Un centro de primaria y secundaria puede inscribirse en el programa EEA y estar cubierto como un único centro, o si se trata de varios centros, pueden inscribirse y estar cubiertos bajo una entidad legal que se responsabiliza de las adquisiciones y la gestión de contratos de varios centros de primaria y secundaria (es decir, distrito, provincia, comunidad, administración central u otras entidades). Los centros de primaria y secundaria tienen licencias según los FTE (cálculo de unidades equivalentes a empleados a tiempo completo) y deben cubrir a todo el centro o entidad legal.

Instituciones de enseñanza superior

Las instituciones de enseñanza superior pueden cubrir toda la institución según los FTE o pueden decidir adquirir licencias según el número de instalaciones. Ten en cuenta que la adquisición de licencias para una institución de enseñanza superior según sus FTE, podría no estar disponible en todos los países; en la actualidad, no está disponible en Estados Unidos, Canadá ni Japón. Las instituciones en Estados Unidos, Canadá y Japón que necesiten adquirir licencias según sus FTE deberán ponerse en contacto con el representante de ventas de Adobe para obtener una solución más personalizada.



Colecciones de productos diseñadas para cumplir las necesidades de las instituciones

Las colecciones incluyen productos para Windows® y Mac OS, donde estén disponibles.


ÚNICAMENTE PARA INSTITUCIONES DE PRIMARIA Y SECUNDARIA

Adobe Design & Web K-12 Collection

 Adobe Photoshop® CC

 Adobe Illustrator® CC

 Adobe InDesign® CC

 Adobe Dreamweaver® CC

 Adobe Flash® Professional CC

 Adobe Fireworks®

 Adobe Acrobat® Pro

 Adobe Muse™ CC

 Adobe Edge Animate CC

Y ADEMÁS:

 Adobe Photoshop Elements

 Adobe Captivate®

ÚNICAMENTE PARA INSTITUCIONES DE ENSEÑANZA SUPERIOR

Según los FTE Complementos disponibles (por licencia)

Adobe Design & Web HED Collection

 Adobe Photoshop® CC

 Adobe Illustrator® CC


 Adobe InDesign® CC

 Adobe Dreamweaver® CC

 Adobe Flash® Professional CC

 Adobe Fireworks®

 Adobe Acrobat® Pro


 Adobe Muse™ CC


 Adobe Edge Animate CC


Adobe Video Collection

 Adobe Premiere® Pro CC


 Adobe After Effects® CC


 Adobe Photoshop® CC

 Adobe Audition® CC

 Adobe SpeedGrade™ CC

 Adobe Prelude™ CC


 Adobe Illustrator® CC


 Adobe Encore®

 Adobe Flash® Professional CC

 Adobe Media Encoder CC

COMPLEMENTOS ADICIONALES (por licencia)

 Adobe Presenter


 Adobe Photoshop Lightroom®


 Adobe Premiere Elements


Adobe Video Collection

 Adobe Premiere® Pro CC


 Adobe After Effects® CC


 Adobe Photoshop® CC

 Adobe Audition® CC

 Adobe SpeedGrade™ CC

 Adobe Prelude™ CC


 Adobe Illustrator® CC

 Adobe Encore®

 Adobe Flash® Professional CC

 Adobe Media Encoder CC

COMPLEMENTO ADICIONAL (por licencia)

 Adobe Photoshop Lightroom®

Apoyo al éxito de los estudiantes

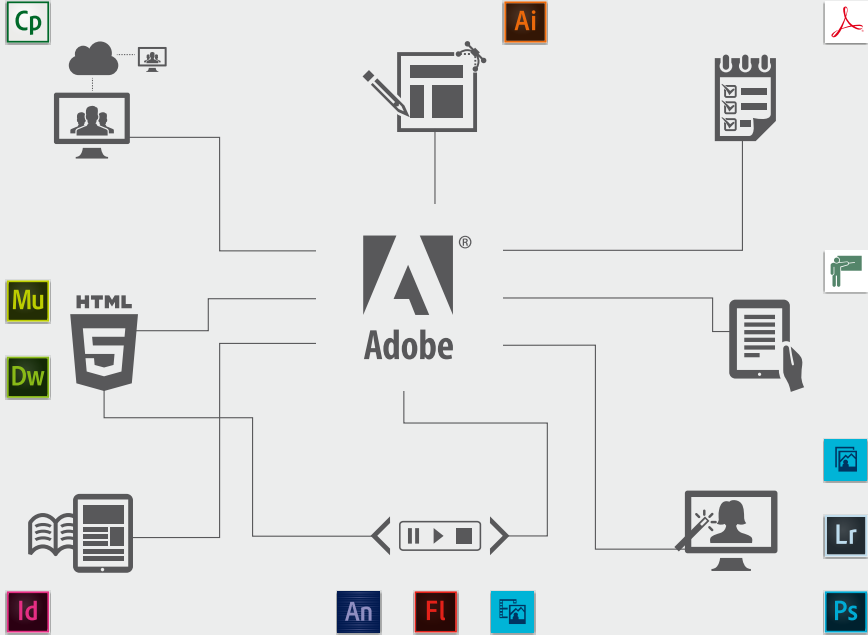


Una suscripción, todas tus soluciones

HAZ QUE TU INSTITUTO DE EL PASO AL DIGITAL CON EL ACUERDO EEA

El paquete de software incluido en la oferta del EEA permite a la escuela o las instituciones garantizar que todo el mundo disponga de las herramientas que necesitan para mejorar la creatividad, desarrollar planes de estudio y preparar su trayectoria profesional. Los estudiantes pueden expresarse de nuevas formas al tiempo que desarrollan las habilidades digitales que necesitan para lograr el éxito. Además, los educadores obtienen las herramientas que necesitan para atraer e inspirar.

Útil para: Crear libros electrónicos, desarrollar HTML5, crear lecciones interactivas y de aprendizaje, diseño de formularios y cuestionarios, edición de fotos, composición revistas digitales, animaciones web y muchas cosas más.



La secretaría dinámica

Además de simplificar la gestión de las licencias, el acuerdo EEA pone a disposición del personal administrativo todas las herramientas necesarias para que puedan realizar las tareas diarias. Podrán crear y compartir documentos digitales con colegas, estudiantes, padres y profesores, lo que minimiza el riesgo de dispersión de los datos y el uso de papel.



Feedback y report en un click

La tarea de gestionar grandes volúmenes de informes y comentarios es una problemática real en todas las universidades: días de orientación, jornadas de puertas abiertas y evaluaciones producen un volumen de documentos y datos difíciles de gestionar y volcar al digital. Adobe Acrobat Pro permite crear los formularios PDF adecuados para ser distribuidos a través de múltiples canales o mediante Adobe Forms Central. Los campos

completados por los usuarios generan datos actualizados en tiempo real y se muestran en una tabla: es posible buscarlos, ordenarlos, filtrarlos y exportarlos a una hoja de cálculo para su posterior análisis.

Además, mediante la integración del módulo con una presentación hecha con Adobe Presenter, puede integrar en una sola presentación del documento un evento o curso y retroalimentación.

Gestionar documentos oficiales de forma segura

Hoy en día los registros online son una realidad y la secretaría de la escuela necesita facilidades para intercambiar documentos a distancia con padres y estudiantes.

Con Adobe Acrobat Pro cada documento puede ser firmado, guardado y publicado a través de correo electrónico, sin necesidad de imprimir y en unos pocos segundos.



La escuela se convierte en "sin papeles"

El almacenamiento digital con Adobe Acrobat Pro permite ahorrar tiempo y recursos, convirtiendo directamente a PDF todos los documen-

tos a preservar. ¡Podrás sacar más partido a tus documentos digitalizados!


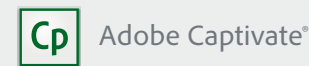



Proteger la información institucional

Protege mejor las operaciones del centro educativo añadiendo contraseñas a los archivos confidenciales, como los expedientes de los es-

tudiantes y empleados, las propuestas para subvenciones y las páginas de investigación.

¿Qué solución te permite realizar todo esto?



La lección es interactiva

Con las nuevas herramientas y métodos de enseñanza, se hace necesaria la creación de ambientes de aprendizaje virtual y nuevos sistemas de gestión de contenidos. El conocimiento es evolución, sus fuentes van más allá del libro y el maestro, la investigación a menudo toma el lugar de conferencias.



Un sitio web para nuestros proyectos

Un sitio web para vuestros proyectos, trabajos de investigación de estudiantes, investigadores y profesores ahora es posible sin el uso de código gracias a Adobe Muse, y para los que quieren probar con código, Adobe Dreamweaver es el entorno de desarrollo ideal.

Una mini animación para explicar y entretener

Esto no es nuevo: los contenidos animados generan mayor atracción. Sin conocimientos de programación, con Adobe Edge es posible crear animaciones HTML 5 que te permitirán enriquecer el contenido y explicar de manera sencilla conceptos complejos. Los profesores más ambiciosos podrán probar con Adobe Flash para crear animaciones más complejas.



Tu portafolio multimedia

El formato PDF es un clásico, pero no todos conocen sus virtudes ocultas: Adobe Acrobat Pro permite insertar material de audio y video para hacer material educativo multimedia, que puede consultarse en cualquier dispositivo de escritorio o móvil.



¿Que solución te permite realizar este material?



Adobe Acrobat® Pro



Adobe Dreamweaver® CC



Adobe Edge Animate CC



Adobe Flash® Professional CC



Adobe Muse™ CC

La clase es portátil

El sistema escolar se modifica y cambian las razones y los métodos, no siempre el grupo concebido como algo rígido con clases y disciplinas subdivididas entre ellas, es funcional. A menudo es necesario estructurar itinerarios interdisciplinarios, abrir la puerta al aprendizaje informal y a distancia.



Recuperación de cursos a distancia

Tener que recuperar cursos, especialmente en verano, emplea recursos. Se necesitarían muy pocos recursos para orientar el estudio y la recuperación a distancia. Con Adobe Captivate es posible construir fácilmente exámenes o pruebas de evaluación aso-

ciadas a los itinerarios de aprendizaje personalizados. También es posible crear vídeos a partir de archivos de Microsoft Office PowerPoint, los cuales los estudiantes podrán utilizar en cualquier dispositivo y en cualquier lugar.

Mi álbum de fotos

Documentar las actividades realizadas en el aula con fotografías es sencillo, con Adobe Photoshop Elements no se necesita mucho para dar formato a un álbum de fotos que puede com-

partirse a través de múltiples soportes para mostrar el progreso y las actividades de los alumnos durante el año.




Explicar un flujo de trabajo

Con Adobe Captivate, es posible grabar en el propio escritorio las actividades que se realizan y crear un paquete de vídeo que puede convertirse en un útil tutorial. De esta manera, es muy sencillo

y rápido mostrar visualmente a los estudiantes el uso de una función del software o un flujo de trabajo, un procedimiento que de otra manera sería más difícil de explicar con palabras.



¿Qué soluciones te permite realizar este material?




El conocimiento se comparte

Compartir el conocimiento o la solución de problemas ayuda en la comprensión de conceptos y hace posible el desarrollo de habilidades importantes en el mundo profesional, así como también ayuda a enriquecer el estudio. Las nuevas herramientas y tecnologías hacen que la enseñanza sea más fácil trabajando en grupo.

La tesis interdisciplinaria



¿Qué soluciones te permite realizar este material?



Adobe Acrobat® Pro



Un libro escrito por mí



Contad una historia a vuestros alumnos y, en lugar de lápiz y papel, pedíles que dibujen con el dedo en una tableta táctil. Por un lado les sorprende, ya que el dedo deja una marca, se borra sin goma y se puede repetir una y mil veces. Por otro lado, se tiene la posibilidad de recoger

los dibujos y paginarlos en unos sencillos pasos con Adobe InDesign para crear un libro con ilustraciones originales. Una pieza única que puede entregarse o utilizarse como una herramienta de enseñanza compartida.


La tesis 2.0

Es importante que los estudiantes aprendan las habilidades necesarias para producir textos multimedia, aprender a valorar las palabras, el uso de imágenes y el poder del video. Trabajar con Adobe InDesign y Adobe Photoshop permite a

los estudiantes utilizar materiales más complejos y transformarlos en unos pocos pasos, creando así un libro electrónico para distribuir y compartir con otros estudiantes y profesores.



Adobe InDesign® CC



Adobe Photoshop® CC